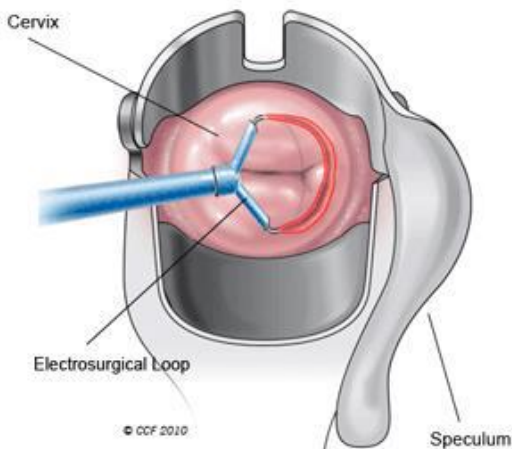


การมาตรวจตามนัด

โดยทั่วไปจะมีการนัดติดตามอาการและฟังผล
ชิ้นเนื้ออีก 2-4 สัปดาห์ เพื่อวางแผนการดูแล
รักษาต่อไป โดยผู้ป่วยจะได้รับใบนัดก่อนกลับบ้าน

อาการผิดปกติที่ต้องมาพบแพทย์

1. มีเลือดสดออกปริมาณมาก
2. มีตกขาวมีกลิ่นเหม็น
3. มีไข้
4. ปวดท้องมาก



เบอร์ติดต่อ

“หน่วยบริการผ่าตัดแบบวันเดียวกลับ (ODS)

อาคารวินิจฉัยและรักษา ชั้น 6”

Line ID 095 - 2738915 (กรณีฉุกเฉิน)

โทรศัพท์ 075 - 340250-5 ต่อ 8710

“ห้องผ่าตัดสูติกรรม อาคารวินิจฉัยและรักษา ชั้น 4”

“โทรศัพท์ 075 - 340250-5 ต่อ 8512”

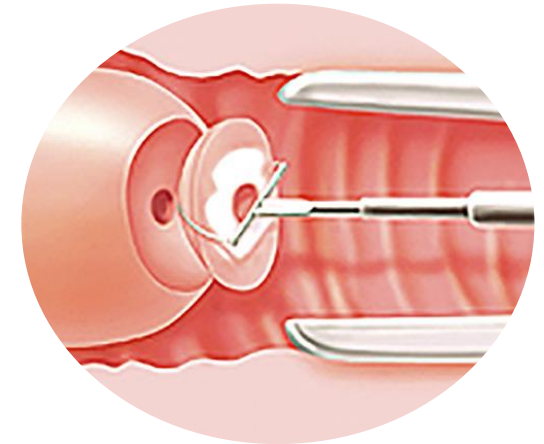


SCAN ME



เอกสารคำแนะนำผู้รับบริการ

การตัดปากมดลูกด้วยห้วงลวดไฟฟ้า



ด้วยความปรารถนาดี..
กลุ่มงานสูติกรรม/หน่วยบริการผ่าตัดแบบวันเดียวกลับ
โรงพยาบาลมหาวิทยาลัยราชภัฏวชิรเวศน์

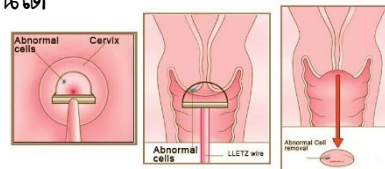
การตัดปากมดลูกด้วยห่วงลวดไฟฟ้า เป็นการตรวจวินิจฉัยและรักษาความผิดปกติของปากมดลูก เพื่อนำชิ้นเนื้อที่ได้ไปตรวจทางพยาธิวิทยา ซึ่งจะช่วยให้แพทย์ได้การวินิจฉัยที่แน่นอน

การเตรียมตัวก่อนทำหัตถการ

1. ทำจิตใจให้สบาย ไม่ต้องกังวล เป็นหัตถการที่มีความปลอดภัยสูง หากมีข้อสงสัยให้สอบถามแพทย์หรือพยาบาลให้เรียบร้อย
2. สวมเสื้อผ้าที่ทำให้รู้สึกสบายๆ และสวมผ้าถุงหรือกระโปรงเพื่อสะดวกในการดูแล
3. เตรียมผ้าอนามัยมา 1-2 ผืน สำหรับใส่หลังทำหัตถการ
4. พยาธิมาด้วย เพื่อให้การดูแลระหว่างเดินทางกลับบ้าน และช่วยเหลือในการชำระค่าใช้จ่ายหรือรับยา
5. หากท่านเป็นโรคประจำตัว หรือมียาที่รับประทานอยู่ประจำ หรือแพ้ยาใด ๆ ต้องแจ้งให้แพทย์ทราบ เพื่อป้องกันการเกิดภาวะแทรกซ้อน (หากมียาละลายลิ่มเลือด ให้หยุด 7 วันก่อนการทำหัตถการ)
6. ไม่ต้องงดน้ำและอาหาร

วันนัดทำหัตถการ

1. มาตรงตามวันและเวลานัด ไปที่ห้องผ่าตัด สูติกรรม อการวินิจฉัยและรักษา ชั้น 4
2. ให้ผู้รับบริการเข้าห้องน้ำ ปัสสาวะ ให้เรียบร้อย
3. เจ้าหน้าที่จะจัดเตรียมผ้าถุงให้เปลี่ยน วัดความดันโลหิตและชีพจร
4. เมื่อถึงเวลาทำหัตถการ เจ้าหน้าที่จะจัดให้ชั้นเตียงตรวจภายใน
5. แพทย์จะใช้เครื่องมือเปิดช่องคลอดและฉีดยาชาบริเวณรอบปากมดลูกเพื่อระงับปวด
6. ขณะแพทย์ทำหัตถการ จะมีเสียงการทำงานของเครื่องมือและคว้น ไม่ต้องตกใจ ผู้ป่วยควรอยู่นิ่ง ๆ ไม่ขยับตัวเพื่อให้แพทย์สามารถตัด ชิ้นเนื้อได้ตรงตำแหน่งที่ต้องการ และไม่เกิดอันตราย หากรู้สึกเจ็บหรือมีอาการผิดปกติให้แจ้ง
7. ใช้เวลาทำหัตถการประมาณ 10-15 นาที หากไม่มีอาการผิดปกติจะอนุญาตให้กลับบ้านได้



การปฏิบัติตัวหลังทำหัตถการ

1. อาจมีเลือดออกทางช่องคลอดสีแดงจางๆ หรือสีน้ำตาลได้ 5-7 วัน จึงควรใส่ผ้าอนามัยไว้เพื่อสังเกตอาการผิดปกติ
2. ไม่ควรสวนล้างช่องคลอด เพราะอาจทำให้ติดเชื้อหรือมีเลือดออกได้ ควรทำความสะอาดเฉพาะบริเวณอวัยวะเพศภายนอก
3. งดมีเพศสัมพันธ์อย่างน้อย 4 สัปดาห์
4. รับประทานยาตามที่แพทย์สั่ง

